

STROMKENNZEICHNUNG

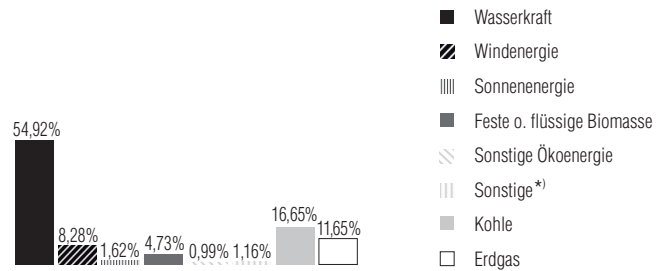
Stromkennzeichnung gem. § 78 Abs 1 und 2 EIWOG 2010 und StromkennzeichnungsVO-Novelle 2013 für den Zeitraum 01.01.2015 bis 31.12.2015. Für alle von **EAA versorgten Kunden im Verteilnetzgebiet der Netz Niederösterreich GmbH** gilt:

| Energieträger | Versorgermix |
|------------------------------|----------------|
| Wasserkraft | 54,92% |
| Windenergie | 8,28% |
| Sonnenenergie | 1,62% |
| Feste oder flüssige Biomasse | 4,73% |
| Sonstige Ökoenergie | 0,99% |
| Sonstige *) | 1,16% |
| Kohle | 16,65% |
| Erdgas | 11,65% |
| Summe | 100,00% |

*) Stromerzeugung aus thermischer Abfallverwertung

Bei der Erzeugung entstanden folgende Umweltauswirkungen

| | |
|-----------------------------|--------------|
| CO ₂ -Emissionen | 201,76 g/kWh |
| radioaktiver Abfall | 0,00 mg/kWh |



100% der Nachweise stammen aus Österreich

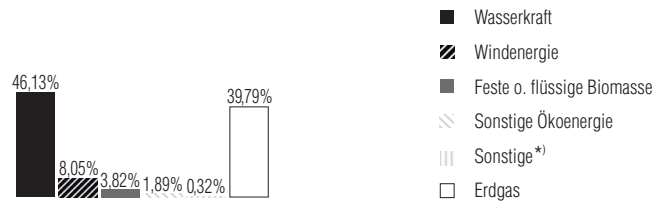
Stromkennzeichnung gem. § 78 Abs 1 und 2 EIWOG 2010 und StromkennzeichnungsVO-Novelle 2013 für den Zeitraum 01.01.2015 bis 31.12.2015. Für alle von **EAA versorgten Kunden im Verteilnetzgebiet der Wiener Netze GmbH** gilt:

| Energieträger | Versorgermix |
|------------------------------|----------------|
| Wasserkraft | 46,13% |
| Windenergie | 8,05% |
| Feste oder flüssige Biomasse | 3,82% |
| Sonstige Ökoenergie | 1,89% |
| Sonstige *) | 0,32% |
| Erdgas | 39,79% |
| Summe | 100,00% |

*) Stromerzeugung aus thermischer Abfallverwertung

Bei der Erzeugung entstanden folgende Umweltauswirkungen

| | |
|-----------------------------|--------------|
| CO ₂ -Emissionen | 134,18 g/kWh |
| radioaktiver Abfall | 0,00 mg/kWh |



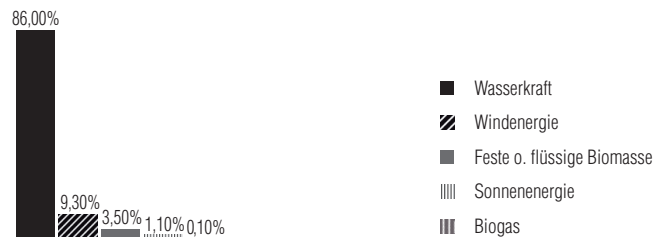
78,34% der Nachweise stammen aus Österreich
20,54% der Nachweise stammen aus Norwegen
0,19% der Nachweise stammen aus Frankreich
0,93% der Nachweise stammen aus Italien

Stromkennzeichnung gem. § 78 Abs 1 und 2 EIWOG 2010 und StromkennzeichnungsVO-Novelle 2013 für den Zeitraum 01.01.2015 bis 31.12.2015. Für alle von **EAA versorgten Kunden im Verteilnetzgebiet der Netz Burgenland Strom GmbH** gilt:

| Energieträger | Versorgermix |
|------------------------------|----------------|
| Wasserkraft | 86,00% |
| Windenergie | 9,30% |
| Feste oder flüssige Biomasse | 3,50% |
| Sonnenenergie | 1,10% |
| Biogas | 0,10% |
| Summe | 100,00% |

Bei der Erzeugung entstanden folgende Umweltauswirkungen

| | |
|-----------------------------|-------------|
| CO ₂ -Emissionen | 0,00 g/kWh |
| radioaktiver Abfall | 0,00 mg/kWh |



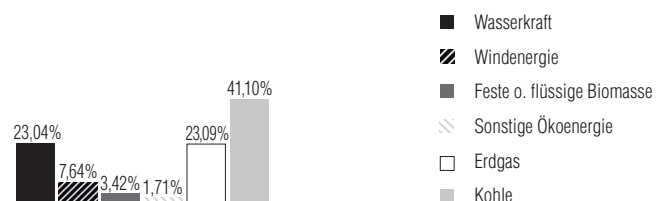
100% der Nachweise stammen aus Österreich

Stromkennzeichnung gem. § 78 Abs 1 und 2 EIWOG 2010 und StromkennzeichnungsVO-Novelle 2013 für den Zeitraum 01.01.2015 bis 31.12.2015. Für alle von **EAA in eigenem Namen versorgten Kunden** gilt:

| Energieträger | Versorgermix |
|------------------------------|----------------|
| Wasserkraft | 23,04% |
| Windenergie | 7,64% |
| Feste oder flüssige Biomasse | 3,42% |
| Sonstige Ökoenergie | 1,71% |
| Erdgas | 23,09% |
| Kohle | 41,10% |
| Summe | 100,00% |

Bei der Erzeugung entstanden folgende Umweltauswirkungen

| | |
|-----------------------------|--------------|
| CO ₂ -Emissionen | 439,12 g/kWh |
| radioaktiver Abfall | 0,00 mg/kWh |



79,80% der Nachweise stammen aus Österreich
12,37% der Nachweise stammen aus Norwegen
7,83% der Nachweise stammen aus Frankreich